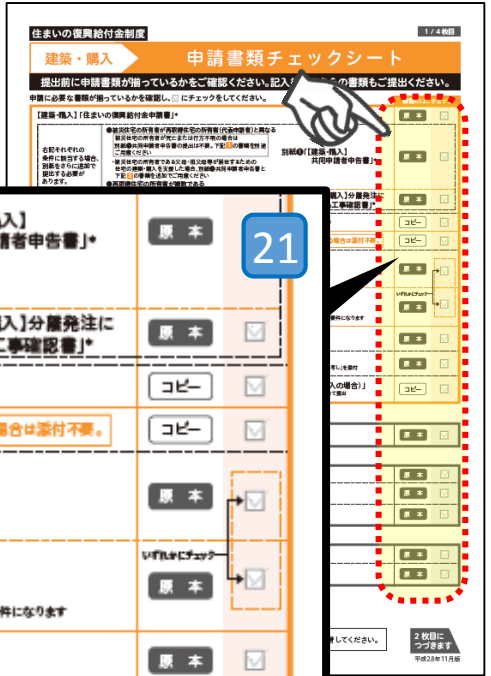


21 コピーした添付書類が不鮮明のため、内容が確認できない

提出いただく申請書（1/4枚目）に提出書類の「原本」または「コピー」の記載があります。

コピーした書類を提出する時には、文字がはっきりと読み取れることを確認してください。





「[建築・購入] 共同申請者申告書」*	原本	<input checked="" type="checkbox"/>
「[建築・購入]分譲発注における工事確認書」*	原本	<input checked="" type="checkbox"/>
申請者のもの	コピー	<input type="checkbox"/>
※等内にある場合は添付不要。	コピー	<input type="checkbox"/>
書・謄本	原本	<input checked="" type="checkbox"/>
書・謄本	原本	<input checked="" type="checkbox"/>
印鑑しが捺印条件になります	原本	<input type="checkbox"/>
「はる」は必要の手しを捺付	原本	<input type="checkbox"/>
契約書(購入の場合)」の契約書を全て提出	コピー	<input type="checkbox"/>

【良いコピー例】（通帳の記載面の例）

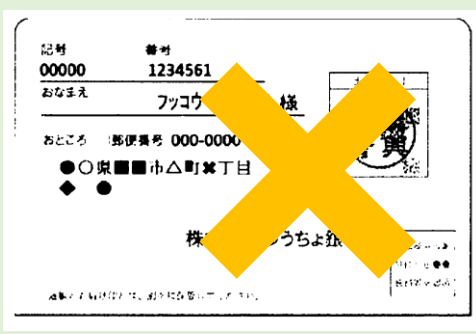


【申請不備となるコピー例】



コピーが濃いために文字が読み取れない

コピーが薄いために文字が読み取れない



コピーした文字がつぶれて読み取れない